


# Menda Pro



Menda Pro 8431



## Технические характеристики в соответствии с EN 1307

Тип производства	Тафтинг 1/10" Петельный ворс	ISO 2424
Состав ворса	Непрерывное окрашивание полотна BCF Полиамид 6.6	ISO 2424
Размеры	50 x 50 см (20 плиток в коробке)	EN 994
Первичная основа	Полиэстер- полиамид флис	ISO 2424
Вторичная основа	Модифицированный битумен или DESSO EcoBase®*	ISO 2424
Общая толщина	6.0 mm	ISO 1765
Высота ворса	2.9 mm	ISO 1766
Общая масса	4150 g/m <sup>2</sup>	ISO 8543
Общая масса ворса	600 g/m <sup>2</sup>	ISO 2424
Эффективная масса ворса	427 g/m <sup>2</sup>	ISO 8543
Плотность ворса	0.148 g/cm <sup>3</sup>	ISO 8543
Количество узлов	1700/dm <sup>2</sup>	ISO 1763
Токопроводимость	≤ 2.0 kV	ISO 6356
Вертикальное сопротивление	≤ 1 x 10 <sup>9</sup> Ohm	ISO 10965
Класс использования	33 Коммерческий - интенсивное использование	EN 1307
Стабильность размеров	≤ 0.2 %	EN 986
Поглощение ударного шума ΔL <sub>w</sub>	25 dB	ISO 140-8
Шумоподавление	0.15 α <sub>w</sub>	ISO 354
Огнестойкость	B <sub>f1</sub> - s1 (свободные испытания)	EN 13501-1
Значение светоотражения	См. цвета на правой стороне страницы	BS 8493
Интенсивность цвета	См. цвета на правой стороне страницы	CIELAB

\* DESSO EcoBase® основа из полиолефина.

с битуменной подложкой

с подложкой EcoBase™



Cradle to Cradle Certified® is a certification mark of MBDC


Cradle to Cradle Certified® is a certification mark of MBDC





Производитель


Desso BV  
PO Box 169  
NL-5240 AD  
Waalwijk







**8521**  
L 20,69 / LRV 3,16

**8431**  
L 26,33 / LRV 4,86



**8803**  
L 34,22 / LRV 8,11

**8802**  
L 37,58 / LRV 9,86



**8433**  
L 44,00 / LRV 13,84

**8922**  
L 28,70 / LRV 5,72



**8174**  
L 45,46 / LRV 14,87

**7923**  
L 37,37 / LRV 9,74




**7843**  
L 45,02 / LRV 14,56

**7173**  
L 46,90 / LRV 15,94




**7074**  
L 58,32 / LRV 26,30

**2005**  
L 41,66 / LRV 12,28



**6102**  
L 57,56 / LRV 25,50

**5412**  
L 47,65 / LRV 16,52




**2924**  
L 50,92 / LRV 19,20


**2945**  
L 41,72 / LRV 12,32



# Menda Pro



Menda Pro 3111



**5102**  
L 37,19 / LRV 9,64

**4413**  
L 32,40 / LRV 7,26

**4218**  
L 32,60 / LRV 7,36

**2118**  
L 33,63 / LRV 7,83



**3801**  
L 22,33 / LRV 3,61

**4006**  
L 34,73 / LRV 8,37

**3111**  
L 28,20 / LRV 5,53

**3021**  
L 28,44 / LRV 5,62



**9106**  
L 49,14 / LRV 17,71

**9533**  
L 38,99 / LRV 10,65

**2933**  
L 34,60 / LRV 8,30

**2931**  
L 25,42 / LRV 4,55



**9016**  
L 49,49 / LRV 17,99

**3925**  
L 49,57 / LRV 18,06

**9024**  
L 42,56 / LRV 12,86

**9013**  
L 33,70 / LRV 7,86



**9503**  
L 31,61 / LRV 6,91

**8811**  
L 26,63 / LRV 4,96

**9111**  
L 21,98 / LRV 3,51

**9502**  
L 22,98 / LRV 3,80

с битуменной подложкой



Cradle to Cradle Certified™ is a certification mark of MBDC

с подложкой EcoBase™



Cradle to Cradle Certified™ is a certification mark of MBDC